



รพ.สต.ตำบลปากน้ำ
PAKNUM HEALTH PROMOTING HOSPITAL

ยินดีต้อนรับ

นายแพทย์สมบัติ ผดุงวิทย์วัฒนา
สาธารณสุขนิเทศก์เขตสุขภาพที่ 12 และคณะ
ด้วยความยินดียิ่ง

วันที่ 11 เดือนกรกฎาคม พ.ศ.2566

ณ ห้องประชุมพสกษชาติ โรงพยาบาลละงู จังหวัดสตูล



ข้อมูลทั่วไป และสภาพปัญหาสาธารณสุข ของรพ.สต.ตำบลปากน้ำ



1



ชุมชนบ้านบ่อเจ็ดลูก

โบราณสถานบ่อเจ็ดลูก

โรงเรียนบ้านท่าพยอม

โรงเรียนบ้านท่าทอง

ท่าเทียบเรือปากบารา สล...

พื้นที่อนุรักษ์
อ่าวตงยอนใหญ่

รพ.สต.ตำบลป่าดง

อุทยานแห่งชาติ
หมู่เกาะมดรี

ตำบลดปากน้ำ



ที่ตั้ง และอาณาเขตติดต่อ

ตำบลปากน้ำ มีพื้นที่ประมาณ 40.46 ตารางกิโลเมตร หรือประมาณ 15,804.375 ไร่ คิดเป็นร้อยละ 14.23 ของพื้นที่อำเภอละงู

ห่างจากที่ว่าการอำเภอละงู 7 กม.

ห่างจาก สส.ละงู 7 กม.

ห่างจาก รพช.ละงู 13 กม.



ทิศเหนือ

ติดต่อกับ ตำบลกำแพง

ติดต่อกับ ตำบลแหลมสน



ทิศใต้

ติดต่อกับ ทะเลอันดามัน



ทิศตะวันออก

ติดต่อกับ ตำบลละงู




ทิศตะวันตก

ติดต่อกับ ทะเลอันดามัน

เขตรับผิดชอบ รพ.สต.ตำบลปากน้ำ แบ่งตาม นสค.



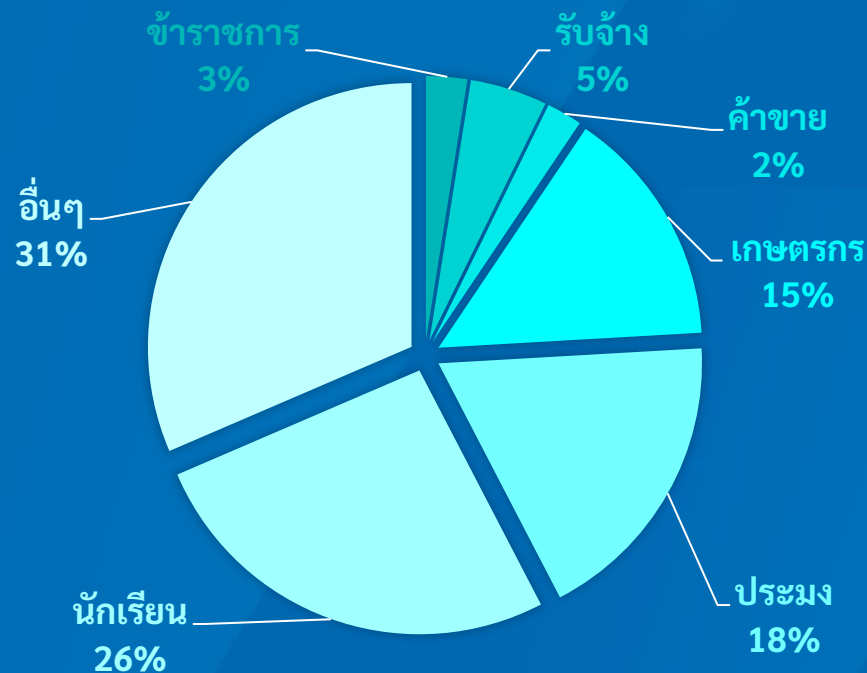
การนับถือศาสนา



ศาสนาพุทธ 6%



ศาสนาอิสลาม 94%



การประกอบอาชีพ

โครงสร้าง การบริหารราชการส่วนภูมิภาค

บุคลากรโรงพยาบาลส่งเสริมสุขภาพตำบลปากน้ำ

จังหวัด
ผู้ว่าราชการ

สำนักงานสาธารณสุขจังหวัด
นายแพทย์สาธารณสุข

โรงพยาบาลศูนย์/
โรงพยาบาลทั่วไป
ผู้อำนวยการ

โรงพยาบาลชุมชน
ผู้อำนวยการ

อำเภอ
นายอำเภอ

สำนักงานสาธารณสุขอำเภอ
สาธารณสุขอำเภอ

โรงพยาบาลส่งเสริมสุขภาพตำบล
ผู้อำนวยการ



นายพิเชษฐ์ บัจฉิมศิริ
ผอ.รพ.สต.



นางรัตนา สอและ
พยาบาลวิชาชีพ



นางตุนิดา จ๊ะสมัน
พยาบาลวิชาชีพ



นางนุรายณี นกเกษม
พยาบาลวิชาชีพ



นางจุ้ยยัญ กองบก
พยาบาลวิชาชีพ



นางอาณีเมาะ สะอีด
นวก.สาธารณสุข



นายคุด เดช
นวก.สาธารณสุข



นางสาวอารตี ร่องดม
แพทย์แผนไทย



นางรตจณา มีล้าม
พนักงานช่วยเหลือคนไข้



นายวิรัต จ๊ะสมัน
พนักงานช่วยเหลือคนไข้



นางชาบิธิ อามหัน
พนักงานทำความสะอาด

สัดส่วนบุคลากรสาธารณสุขต่อประชากร

01

ผู้อำนวยการ รพ.สต.

อัตราส่วนต่อประชากร

1 : 9,521 คน

(TYPE1,2,3)

นักวิชาการสาธารณสุข 3 คน

อัตราส่วนต่อประชากร

1 : 3,174 คน

02

พยาบาลวิชาชีพ 4 คน

อัตราส่วนต่อประชากร

1 : 2,380 คน

03

แพทย์แผนไทย 1 คน (รว.)

อัตราส่วนต่อประชากร

1 : 9,521 คน

(TYPE1,2,3)

04

พนัก.กระทรวง 2 คน

ลูกจ้างอื่น 1 คน

(พนัก.ทำความสะอาด)

05

อสม. 104 คน

อัตราส่วนต่อประชากร

1 : 92 คน

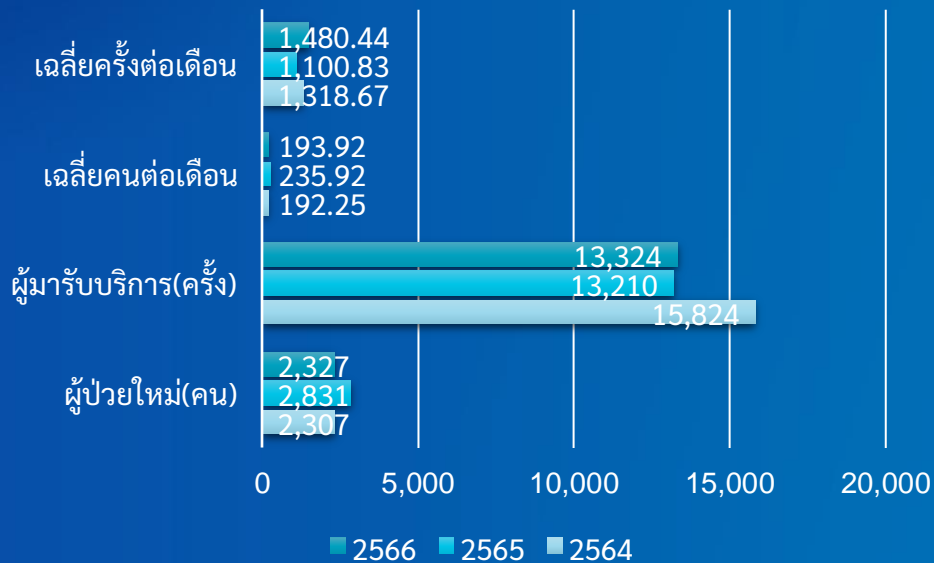
แผนภูมิเปรียบเทียบผู้มารับบริการ 3 ปีย้อนหลัง

ปีงบประมาณ 2564 - 2566 (ต.ค.65 – มิ.ย.66)

ที่มา : รายงาน 0110 รง.5 โปรแกรม HOSxP PCU_XE



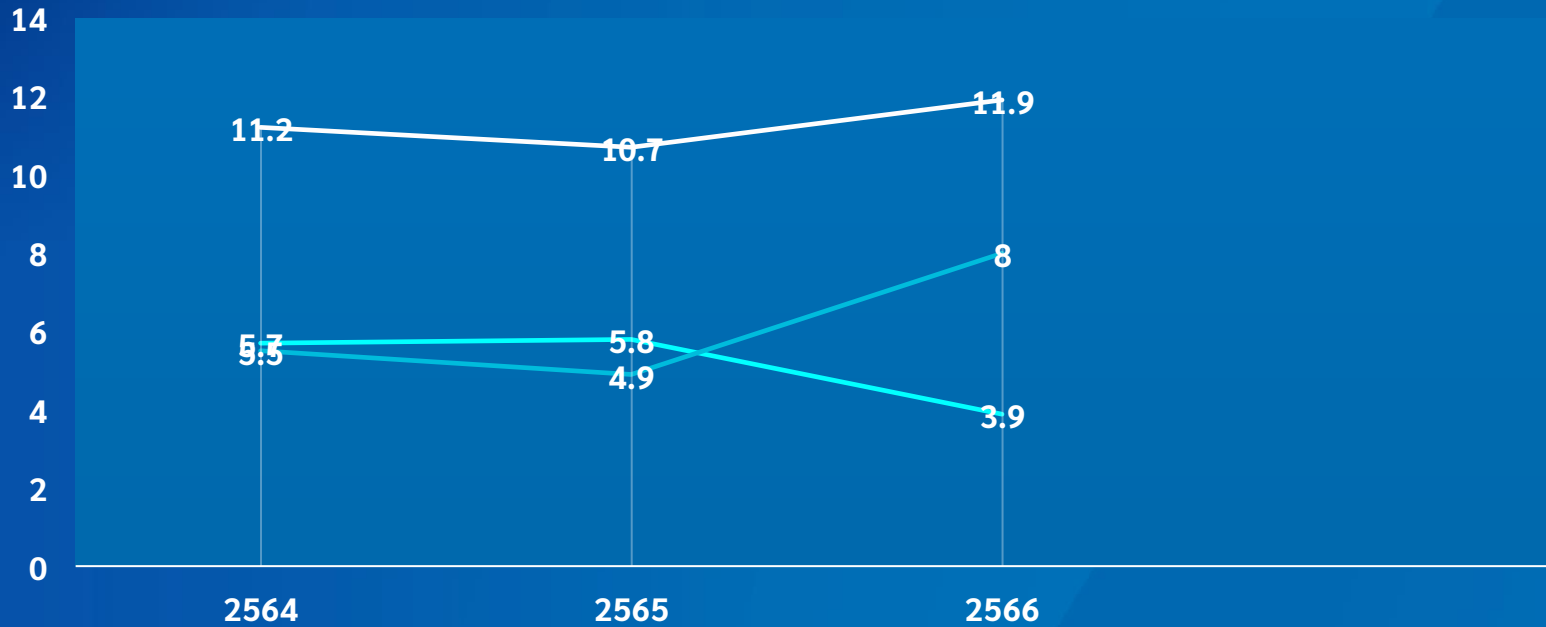
เปรียบเทียบปริมาณ การรับบริการ 3 ปี ย้อนหลัง



ปีงบประมาณ	ผู้ป่วยใหม่ (คน)			มารับบริการ (ครั้ง)		
	ใน เครือข่าย	นอก เครือข่าย	รวม	ใน เครือข่าย	นอก เครือข่าย	รวม
2564 (1 ต.ค. 63 – 30 ก.ย. 64)	2,132	175	2,307	15,170	654	15,824
2565 (1 ต.ค. 64 – 30 ก.ย. 65)	2,693	138	2,831	11,664	1,546	13,210
2566 (1 ต.ค. 65 – 30 มิ.ย. 66)	2,274	47	2,327	12,377	947	13,324

อัตราการเกิด – การตาย

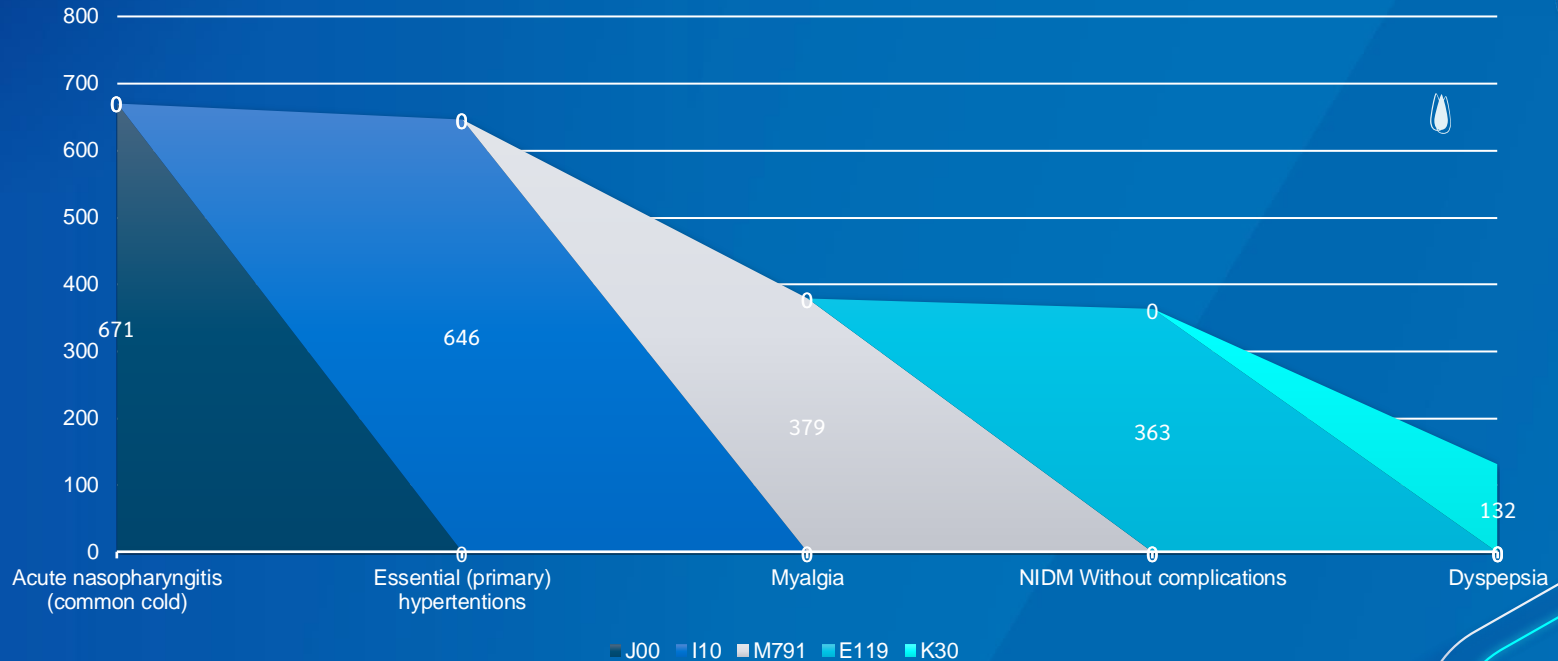
อัตราการเกิดและอัตราการตาย ปีงบประมาณ 2564 - 2566



— อัตราการเกิดร้อยละ — อัตราการตายร้อยละ — อัตราเพิ่มร้อยละ

สถานะการเจ็บป่วยของประชาชน

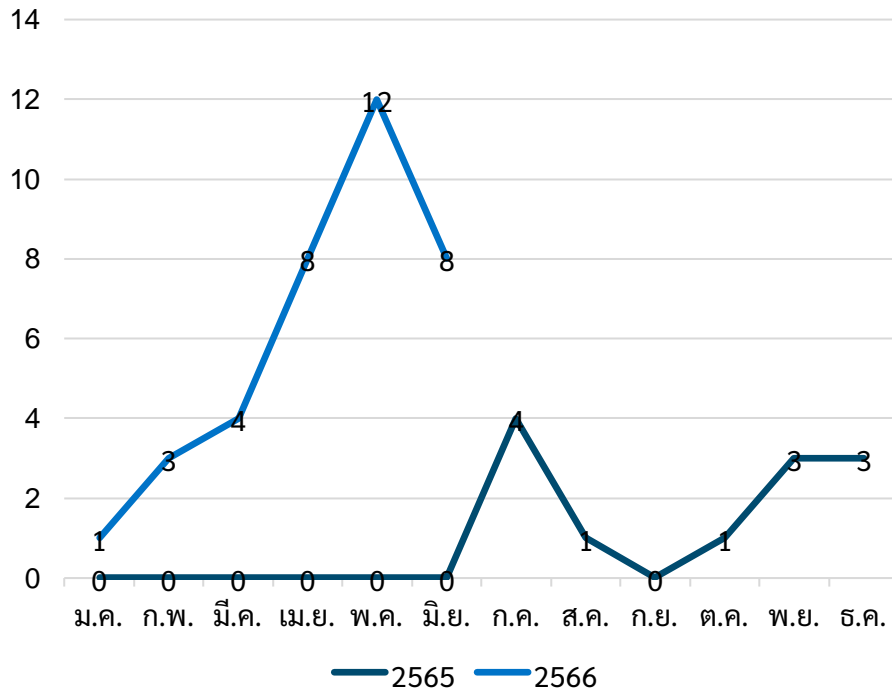
แผนภูมิแสดง 5 อันดับโรคผู้ป่วยนอก
ปีงบประมาณ 2566 (ต.ค.65-พ.ค.66)
ที่มา : รายงานอันดับโรค hOSxP PCU_XE



ปัญหาสุขภาพด้านการระบาด



สถานการณ์ผู้ป่วยไข้เลือดออกปี 2566 เปรียบเทียบกับ ปี 2565



มาตรการควบคุมโรค

- ควบคุมโรคตามมาตรการ 3-3-1
- อสม. สำรวจ ทำลายแหล่งเพาะพันธุ์ลูกน้ำยุงลายบ้านผู้ป่วยและบ้านใกล้เคียงสัปดาห์ละ 1 ครั้ง
- พร้อมเฝ้าระวังติดตาม ผู้มีอาการสงสัยป่วยด้วยโรคไข้เลือดออก และรายงานให้ โรงพยาบาล/รพ.สต. ที่รับผิดชอบ
- ดำเนินมาตรการ **MOPH UP** ในพื้นที่พบผู้ป่วยอย่างต่อเนื่อง

มาตรการป้องกัน

- อสม.สำรวจและทำลายแหล่งเพาะพันธุ์ลูกน้ำยุงลายด้วยสมาร์ท อสม.สัปดาห์ละ 1 ครั้ง
- รณรงค์จิตอาสาพัฒนาสิ่งแวดล้อมป้องกันโรคไข้เลือดออกเดือนละ 1 ครั้ง
- พื้นที่ระบาดรณรงค์สร้างการรับรู้และจัดการสิ่งแวดล้อมเดือนละ 2 ครั้ง

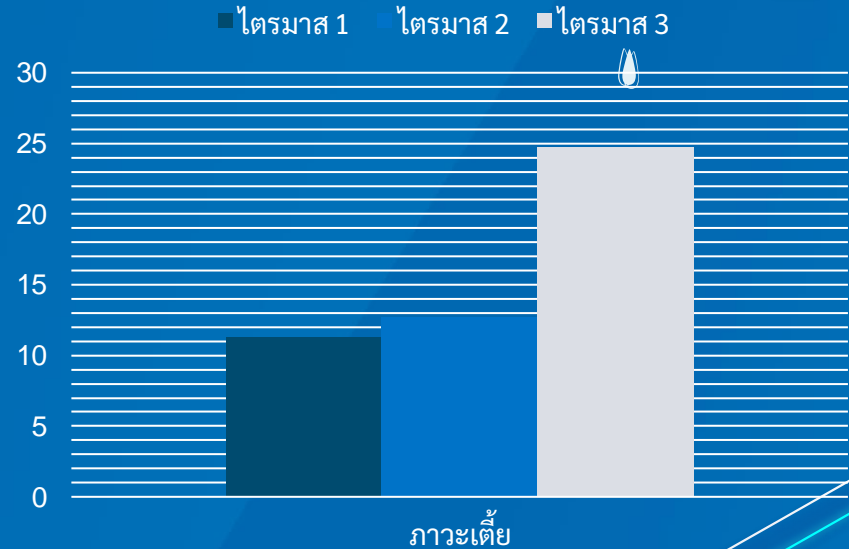
ปัญหาสุขภาพด้านโภชนาการ



ร้อยละของเด็ก 0-5 ปี สูงดีสมส่วน (ร้อยละ 67)

ตัวชี้วัด	น้ำหนัก ตัวชี้วัด	เกณฑ์การให้ คะแนน					เป้าหมาย (%)	ผลงาน (%)
		1	2	3	4	5		
ร้อยละของ เด็ก 0-5 ปี สูงดีสมส่วน	0.5	1	2	3	4	5	66	38.50

ร้อยละของเด็กมีภาวะเตี้ย ตามไตรมาส
ปีงบประมาณ 2566



การดำเนินการ

- คัดกรองติดตามชั่งน้ำหนัก
- ส่งเสริมการเลี้ยงลูกด้วยนมแม่หลังคลอด
- รอดำเนินการโครงการ

ปัญหาสุขภาพด้านแม่และเด็ก



ตัวชี้วัด	น้ำหนักตัวชี้วัด	เกณฑ์การให้คะแนน	เป้าหมาย (%)	ผลงาน (%)
ร้อยละของหญิงหลังคลอดได้รับการดูแลครบ 3 ครั้งตามเกณฑ์	0.5	70 75 80 85 90	90	93.48

แม่วัยทีน 5 ราย
ในปีงบประมาณ
2566 (ต.ค.-มิ.ย.)

การดำเนินการ

- หมอคนที่ 1 (อสม.) เยี่ยม ส่งต่อ หมอคนที่ 2 ผู้รับผิดชอบงานเพื่อดำเนินการต่อหากพบปัญหา

Early ANC

สภาพปัญหา

- ตั้งครรภ์ไม่พร้อม เช่น ไม่เป็นตามขนบธรรมเนียม ขาดองค์ความรู้ ปกปิด

คลอดลูกน้ำหนักน้อย

การดำเนินการ

- ส่งเสริมการเลี้ยงลูกด้วยนมแม่อย่างน้อย 6 เดือน



ปัญหาสุขภาพด้าน NCD

ผู้ป่วยเบาหวานควบคุมระดับน้ำตาลไม่ได้ความดันโลหิต

ผู้ป่วยความดันโลหิตที่ควบคุมระดับความดันไม่ได้



การดำเนินการ

- จัดทำโครงการ การจัดการตนเองตามรูปแบบวิถีชีวิตใหม่ (NCD-X)
- ติดตาม กระตุ้นการปรับเปลี่ยนสุขภาพในคลินิก ทุกครั้ง




แพทยศาสตร์ และ การบริหารงบ PP

2

วิสัยทัศน์

ดูแลทุกกลุ่มวัย ใส่ใจบริการ
ประสานงานชุมชน เพื่อทุกคนสุขภาพดี



พันธกิจ

01 จัดบริการทางการแพทย์ และ
สาธารณสุขได้มาตรฐาน

02 พัฒนาระบบบริหาร บริการ และ
วิชาการในองค์กรได้มาตรฐาน

03 ประสานความร่วมมือกับหน่วยงาน
องค์กรต่างๆ ทั้งภาครัฐและเอกชน

04 ส่งเสริม สนับสนุน การมีส่วนร่วมในการดูแล
สุขภาพของประชาชนอย่างต่อเนื่อง



02



03



04





ยุทธศาสตร์

- 01** ลดโรคและภัยสุขภาพที่สำคัญ และเป็นปัญหา
- 02** การส่งเสริมสุขภาพประชาชนตามกลุ่มอายุ และกลุ่มเสี่ยง
- 03** พัฒนาคูณภาพระบบบริการสุขภาพให้ได้มาตรฐาน
- 04** ส่งเสริม สนับสนุน พัฒนา ภาควิชาช่วยในการจัดการสุขภาพ
- 05** สร้างเอกภาพและธรรมาภิบาลในการจัดการระบบสุขภาพ

ค่านิยม PAKNUM

P

People
ใส่ใจประชาชน



A

Active
ใส่ใจทำงาน



K

Knowledge
ใส่ใจองค์ความรู้



N

Network
ใส่ใจประสานงาน



U

Unity
ใส่ใจองค์กร



M

Motivation
สุขใจในบริการ

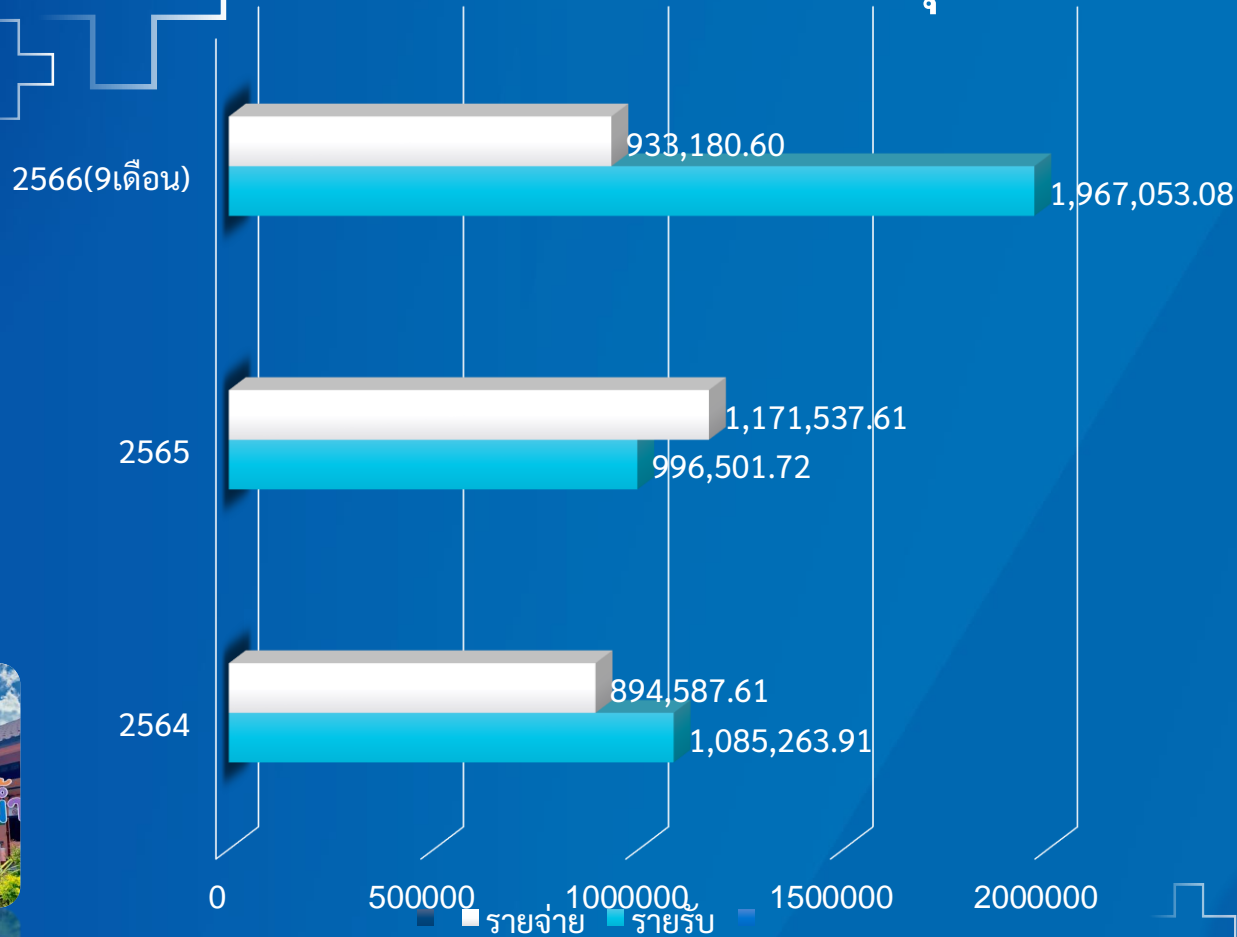




3

การเงิน และ
งบประมาณ

รายการรับ-จ่าย เงินบำรุง ปีงบประมาณ 2564 - 2566



รายการรับเงินบำรุง ปีงบประมาณ 2566 รายไตรมาส

รายรับ	ไตรมาส 1	ไตรมาส 2	ไตรมาส 3	ไตรมาส 4	ยอดรวม
	ต.ค.65-ธ.ค.65	ม.ค.66-มี.ค.66	เม.ย.66-มิ.ย.66	ก.ค.66-ก.ย.66	
เงินประกันสุขภาพถ้วนหน้า (UC)	128,675.03	1,458,341.01	167,437.63	-	1,754,453.67
ค่ายา	8,743.00	11,162.00	8,983.00	-	28,888.00
เงินกองทุน อบต.ปากน้ำ	48,455.00	34,835.00	0	0	83,290.00
เงินค่าบริการทางการแพทย์ สปสช.	0	0	62,880.00	0	62,880.00
เงินกองทุนประกันสังคม รพ.สตูล	0	0	24,902.53	0	24,902.53
ดอกเบี้ยเงินฝาก	0	1,537.78	0	0	1,537.78
รับฝากภาษีหัก ณ ที่จ่าย	48.00	1,478.40	238.70	0	1,765.10
รับฝากสมทบ ประกันสังคม	2,154.00	3,591.00	3,591.00	0	9,336.00
รวม	188,075.03	1,510,945.19	268,032.86	0	1,967,053.08

รายการจ่ายเงินบำรุง ปีงบประมาณ 2566 รายไตรมาส

รายการจ่าย	ไตรมาส 1 ต.ค.65-ธ.ค.65	ไตรมาส 2 ม.ค.66-มี.ค.66	ไตรมาส 3 เม.ย.66-มิ.ย.66	ไตรมาส 4 ก.ค.66-ก.ย.66	ยอดรวม
ค่าตอบแทน	70,300.00	52,800.00	64,240.00	-	187,340.00
ค่าใช้สอย	6,980.00	60,068.00	10,590.00	-	77,548.00
ค่าจ้างเหมา	18,000.00	18,000.00	18,000.00	-	54,000.00
ค่าวัสดุ	0	50,030.00	0	-	50,030.00
ค่าครุภัณฑ์	0	93,010.00	0	-	93,010.00
ค่าสาธารณูปโภค	29,149.90	34,734.62	35,327.98	-	99,212.50
เงินเดือน	71,820.00	71,820.00	71,820.00	-	215,460.00
สมทบเข้ากองทุน ประกันสังคม	4,308.00	7,517.00	7,182.00	-	19,007.00
ภาษีหัก ณ ที่จ่าย	48.00	1,478.40	238.70	-	1,765.10
ค่าจัดโครงการ	33,525.00	13,930.00	34,835.00	-	82,290.00
อื่นๆ	0	50,000.00	3,518.00	-	53,518.00
รวม	234,130.90	687,518.92	245,751.68	-	933,180.60

ความก้าวหน้า ตัวชี้วัด PA และ ตัวชี้วัด MOU

Skill

Skill

Skill

4





ประเด็นที่ 1

ระบบสุขภาพปฐมภูมิ

- การจัดตั้งหน่วยบริการปฐมภูมิและเครือข่ายหน่วยบริการปฐมภูมิ
- จำนวนประชาชนมีหมอปประจำตัว 3 คน



ประเด็นที่ 1 ระบบสุขภาพปฐมภูมิ

การจัดตั้งหน่วยบริการปฐมภูมิ และ เครือข่ายหน่วยบริการปฐมภูมิ

ตัวชี้วัด	เป้าหมาย	ผลงาน (%)
จำนวนการจัดตั้งหน่วยบริการปฐมภูมิ และเครือข่ายหน่วยบริการปฐมภูมิ ตามพระราชบัญญัติระบบสุขภาพปฐมภูมิ พ.ศ.2562	1/1	100



ผลการดำเนินงาน

รพ.สต.ตำบลปากน้ำ ได้ขึ้นทะเบียน PCU ตาม พรบ.ฯ แล้ว เมื่อปี พ.ศ.2562 คิดเป็นร้อยละ 100 (ผ่านเกณฑ์)

โอกาสพัฒนา

มีการดำเนินงานต่อเนื่องมากขึ้น

ระบบข้อมูล

ลักษณะการเชื่อมต่อข้อมูล

1. HIE
 - อ.ลสูง รพช. ใช้ระบบ HOSxP และ รพ.สต./PCU ทุกแห่ง ใช้ระบบ HOSxPXE PCU ในการเชื่อมต่อข้อมูลระหว่าง หน่วยบริการปฐมภูมิกับโรงพยาบาลแม่ข่าย บนฐานข้อมูล Datacenter เดียวกัน
2. นโยบาย 3 ทมอ
 - ใช้โปรแกรม Line/โทรศัพท์ /Video call ในการประสานกันในทีมของ 3 ทมอ
3. Teleconsult
 - ใช้ระบบ Video call/Line/Telephone ในการเชื่อมต่อระหว่างแพทย์เวชศาสตร์ครอบครัว พยาบาล และแพทย์เฉพาะทางกับผู้ป่วย / PHDSatun EMR VIEWER

ตำบล	เป้าหมาย	ผลงาน (%)
รพ.สต.ตำบลปากน้ำ	9,521	100

จำนวนประชาชนมีหมอประจำตัว 3 คน



ประเด็นที่ 2

สุขภาพกลุ่มวัย และการยกระดับ บริการผู้สูงอายุ

กลุ่มวัย : มารดา เด็กปฐมวัย และวัยผู้สูงอายุ



ประเด็นที่ 2 สุขภาพกลุ่มวัย และการยกระดับบริการ ผู้สูงอายุ มารดาและทารก กลุ่มปฐมวัย

กลุ่ม ปฐมวัย

- เด็กปฐมวัยมีพัฒนาการสมวัย
- เด็กปฐมวัยคัดกรองแล้วพบล่าช้าได้รับการกระตุ้นพัฒนาการจนพัฒนาการสมวัย
- เด็กอายุ 3 ปี ปราศจากฟันผุ

ผลการดำเนินงาน

รพ.สต.ตำบลปากน้ำได้ดำเนินงานผ่านเกณฑ์ทุกตัวชี้วัด

ปัญหาและอุปสรรค

กรณี : ทันตกรรมเด็ก 3 ปี

- ผู้ปกครอง ผู้ดูแล ขาดความตระหนักในการเลือกอาหารและแปรงฟันให้เด็ก
- เด็กติดขวดนม

ปัญหาและอุปสรรค

การบันทึกข้อมูล

- มีการดำเนินการ แต่ไม่ได้บันทึกข้อมูล

โอกาสพัฒนา

- มีการดำเนินงานต่อเนื่องมากขึ้น



ตัวชี้วัด	เป้าหมาย	ผลงาน (%)
เด็กปฐมวัยมีพัฒนาการสมวัย	90	91.14
เด็กปฐมวัยที่ได้รับการคัดกรองแล้ว พบว่ามีกรพัฒนาการล่าช้าแล้วได้รับการกระตุ้น พัฒนาการด้วย TEDA4I หรือเครื่องมือมาตรฐานอื่น จนมีพัฒนาการสมวัย	35	100
เด็กอายุ 3 ปี ปราศจากฟันผุ	75	91.14



ประเด็นที่ 2 สุขภาพกลุ่มวัย และการยกระดับบริการ ผู้สูงอายุ มารดาและทารก กลุ่มปฐมวัย

ที่มา : <http://adocor.hss.moph.go.th/main/>

กลุ่ม ผู้สูงอายุ

ผลการดำเนินงาน

รพ.สต.ตำบลปากน้ำได้ดำเนินงานผ่านเกณฑ์ทุกตัวชี้วัด

ปัญหาและอุปสรรค

- การคัดกรองยังไม่ครบร้อยละ 100
- การส่งต่อผู้สูงอายุที่มีภาวะเสี่ยงมารับบริการที่คลินิกผู้สูงอายุยังน้อยอยู่

โอกาสพัฒนา

- คัดกรองให้ครบเป้าหมาย ร้อยละ 100
- ส่งต่อกลุ่มเสี่ยงเข้าคลินิกผู้สูงอายุ ร้อยละ 100
- กลุ่มเสี่ยงได้รับการดูแลป้องกันที่ถูกต้องเหมาะสม

ผลการดำเนินงานคัดกรองผู้สูงอายุด้วยสมาร์ทอสม. หมอคนที่ 1

รพ.สต.ตำบลปากน้ำ ปีงบประมาณ 2566			
หมู่บ้าน	เป้าหมาย	ผลงาน	ร้อยละ
ปากบารา	525	525	97.90
ตะโละไฮ	406	255	79.80
ท่ายาง	84	78	92.86
ท่ามาลัย	140	117	98.57
ท่าพะยอม	40	40	100
รวม	1,196	887	74.16

ตัวชี้วัด	เป้าหมาย	ผลงาน (%)
ผู้สูงอายุที่ผ่านการคัดกรอง พบว่าเสี่ยงต่อการเกิดภาวะสมองเสื่อมหรือภาวะหกล้มและได้รับการดูแลรักษาในคลินิกผู้สูงอายุ		
-ภาวะสมองเสื่อม	90	94.57
-ภาวะหกล้ม	50	100

สรุปผลที่ได้รับจากการคัดกรองผู้สูงอายุ

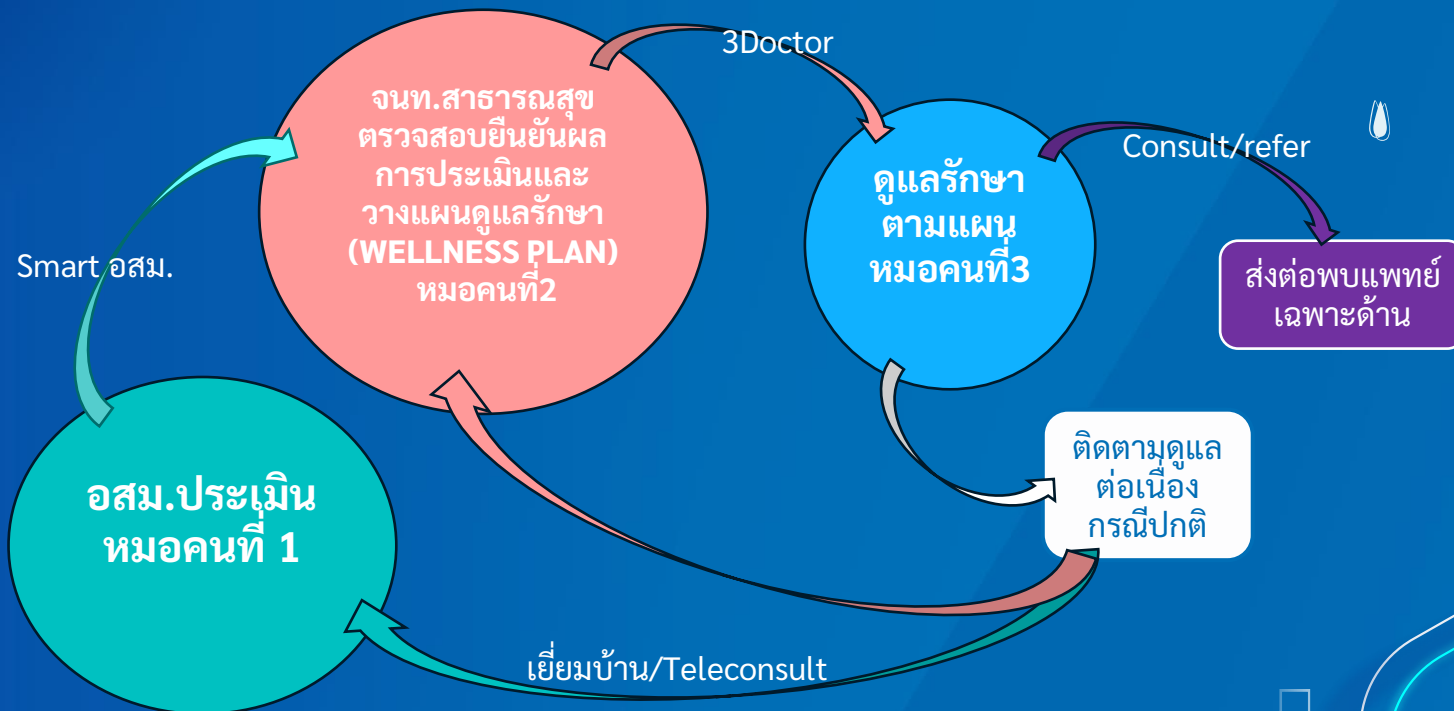
ผู้สูงอายุที่ได้รับการคัดกรอง	ผลปกติ		ผลผิดปกติ/เสี่ยง	
	จำนวน	ร้อยละ	จำนวน	ร้อยละ
887	605	68.21	282	31.79



กลุ่ม
ผู้สูงอายุ

ประเด็นที่ 2 สุขภาพกลุ่มวัย และการยกระดับบริการ ผู้สูงอายุ มารดาและทารก กลุ่มปฐมวัย

สุขภาพผู้สูงวัยด้วยนโยบาย 3 หมอ



ประเด็นที่ 2 สุขภาพกลุ่มวัย และการยกระดับบริการ ผู้สูงอายุ มารดาและทารก กลุ่มปฐมวัย

กลุ่ม
ผู้สูงอายุ

สุขภาพผู้สูงวัยด้วยนโยบาย 3 หมอ



Smart อสม.

3 หมอ รู้จักคุณ

ชื่อผู้ใช้งาน:
Enter Username

รหัสผ่าน:
Enter Password

เข้าสู่ระบบ

สำนักงานเขต



เยี่ยมบ้าน/Teleconsult





ประเด็นที่ 3 Digital Health

ระบบข้อมูลสุขภาพและเทคโนโลยีทางการแพทย์



ประเด็นที่ 3 Digital Health (ระบบข้อมูลสุขภาพ และเทคโนโลยีทางการแพทย์)

ตัวชี้วัด

ผลงาน (%)

ร้อยละของจังหวัดที่ประชาชนไทยมีดิจิทัลไอดี เพื่อการเข้าถึงระบบบริการสุขภาพแบบไร้รอยต่อ

1.42

กิจกรรมดำเนินการ

- หน่วยบริการสาธารณสุขขึ้นทะเบียนเป็นผู้ให้บริการ “หมอพร้อม Digital ID”
- ขึ้นทะเบียนเจ้าหน้าที่เป็นผู้พิสูจน์ตัวตน
- ประชาสัมพันธ์การให้บริการพิสูจน์ตัวตนเจ้าหน้าที่ และอสม.
- ออกให้บริการที่ประชุมหัวหน้าส่วนราชการ กำหนดผู้ใหญ่บ้าน ณ ที่ว่าการอำเภอละงู

โอกาสพัฒนา

- การลงทะเบียนใน แอปพลิเคชัน “หมอพร้อม” ไม่สำเร็จเนื่องจากเปลี่ยนโทรศัพท์, เปลี่ยนเบอร์หรือโทรศัพท์ไม่รองรับ เป็นต้น
- ลืมบัตรประจำตัวประชาชน บัตรประชาชนรุ่นเก่า
- แอปพลิเคชัน “หมอพร้อม” เข้าใช้งานไม่ได้ บางครั้ง



ประเด็นที่ 4
ลดป่วย ลดตาย และ
การสร้างความมั่นคงทางสุขภาพ



ประเด็นที่ 4 ลดป่วย ลดตาย และการสร้างความมั่นคงทางสุขภาพ



DM-HT

ตัวชี้วัด	เป้าหมาย	ผลงาน
	ร้อยละ	ร้อยละ
ผู้ป่วยสามารถควบคุมเบาหวานได้ตามเกณฑ์	40	25.07
ผู้ป่วยสามารถควบคุมความดันโลหิตสูงได้ตามเกณฑ์	60	41.92



ปัญหาและอุปสรรค

- ผู้ป่วยไม่มารับบริการตามนัด และมีผู้ป่วยบางคนไม่ได้มาจริงในพื้นที่ รพ.สต.

โอกาสพัฒนา

- การติดตามผู้ป่วยมารับบริการ หรือ จัดระบบการเจาะเลือดเฉพาะกลุ่มในพื้นที่ รพ.สต.

HPV DNA -Test

ปัญหาและอุปสรรค

- มีผู้รับบริการบางกลุ่มยังไม่ให้ความสำคัญกับการตรวจ เนื่องจากขัดกับหลักศาสนา
- มีการดำเนินการ แต่ยังไม่ได้นำบันทึกข้อมูล

โอกาสพัฒนา

- มะเร็งปากมดลูกตรวจด้วย HPV DNA Test จะดำเนินการเพิ่มในเดือน มิ.ย. มะเร็งลำไส้จะดำเนินการส่งชุดตรวจ fit test เพิ่ม
- เพิ่มการประชาสัมพันธ์การรับบริการตรวจ
- จัดการทรัพยากร และเร่งรัดการบันทึกข้อมูลให้เป็นปัจจุบัน





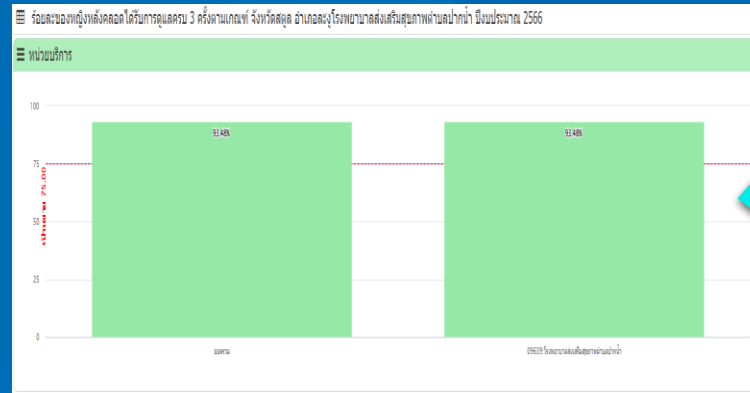
**ตัวชี้วัด MOU รพ.สต.ตำบลปากน้ำ
ปีงบประมาณ 2566 (ไตรมาส 3)**



ตัวชี้วัด MOU รพ.สต.ตำบลปากน้ำ ปีงบประมาณ 2566 (ไตรมาส 3)




ลำดับ	ตัวชี้วัด	ระยะเวลา ประเมิน	น้ำหนัก ตัวชี้วัด	เป้าหมาย (%)					ผลงาน (%)	
				1	2	3	4	5		
1	ร้อยละของเด็ก 0 - 5 ปี สูงดีสมส่วน (ร้อยละ 67)	รอบ 12 เดือน	0.5	1	2	3	4	5	67	38.5
2	ร้อยละของหญิงหลังคลอดได้รับการดูแลครบ 3 ครั้ง ตามเกณฑ์ (ร้อยละ 90)	รอบ 12 เดือน	0.5	70	75	80	85	90	90	93.48



ตัวชี้วัด MOU รพ.สต.ตำบลปากน้ำ ปีงบประมาณ 2566 (ไตรมาส 3)


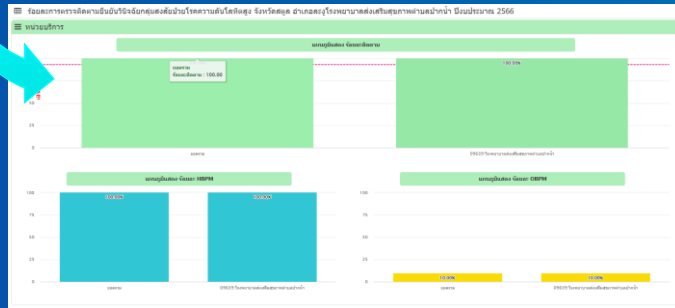
ลำดับ	ตัวชี้วัด	ระยะเวลา ประเมิน	น้ำหนัก					เป้าหมาย (%)	ผลงาน (%)	
			ตัวชี้วัด	1	2	3	4			5
3	ร้อยละของผู้สูงอายุที่ผ่านการคัดกรองพบว่าเสี่ยงต่อการเกิดภาวะหกล้ม และได้รับการจัดทำแผนส่งเสริมสุขภาพดี (ร้อยละ 30)	รอบ 6 เดือน	10	15	20	25	30	30	100	
		รอบ 9 เดือน	1	20	25	30	35			40
		รอบ 12 เดือน	30	35	40	45	50			
4	ร้อยละของนักเรียนอายุ 6 – 12 ปีที่ได้รับการตรวจสุขภาพช่องปาก (ร้อยละ 80)	รอบ 6 เดือน	0.5	28	31	34	37	40	40	60.10
		9-12 เดือน	68	71	74	77	80			



ตัวชี้วัด MOU รพ.สต.ตำบลปากน้ำ ปีงบประมาณ 2566 (ไตรมาส 3)

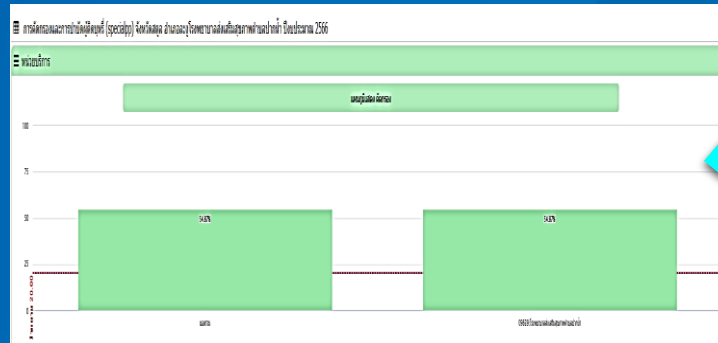


ลำดับ	ตัวชี้วัด	ระยะเวลา	น้ำหนัก					เป้าหมาย (%)	ผลงาน (%)	
			ประเมิน	ตัวชี้วัด	1	2	3			4
5	ร้อยละการตรวจติดตามยืนยันวินิจฉัยกลุ่มสงสัยป่วยโรคความดันโลหิตสูง (ร้อยละ 93)	รอบ 6 เดือน		≥5	≥10	≥20	≥30	≥40	≥40	100
		รอบ 9 เดือน	1	≥20	≥30	≥40	≥50	≥60		
		รอบ 12 เดือน		≥40	≥50	≥60	≥70	≥90		
6	ร้อยละการตรวจติดตามยืนยันวินิจฉัยกลุ่มสงสัยป่วยโรคเบาหวาน (ร้อยละ 70)	รอบ 6 เดือน		≥1	≥5	≥10	≥20	≥30	≥30	85.71
		รอบ 9 เดือน	1	≥10	≥20	≥30	≥40	≥50		
		รอบ 12 เดือน		≥30	≥40	≥50	≥60	≥70		



ตัวชี้วัด MOU รพ.สต.ตำบลปากน้ำ ปีงบประมาณ 2566 (ไตรมาส 3)

ลำดับ	ตัวชี้วัด	ระยะเวลา	น้ำหนัก					เป้าหมาย (%)	ผลงาน (%)	
			ประเมิน	ตัวชี้วัด	1	2	3			4
7	อัตราการคัดกรองมะเร็งปากมดลูก ในสตรีอายุ 30 – 60 ปี (ร้อยละ 60)	รอบ 6 เดือน		≥2.5	≥5	≥10	≥15	≥20	≥20	14.82
		รอบ 9 เดือน	0.5	≥5	≥10	≥20	≥30	≥40		
		รอบ 12 เดือน		≥20	≥30	≥40	≥50	≥60		
8	ร้อยละประชากรที่มีอายุ 15 ปีขึ้นไป ได้รับการคัดกรองพฤติกรรมสูบบุหรี่ (ร้อยละ 50)	รอบ 6 เดือน		≥1	≥5	≥10	≥15	≥20	≥20	54.47
		รอบ 9 เดือน	0.5	≥5	≥10	≥20	≥30	≥40		
		รอบ 12 เดือน		≥10	≥20	≥30	≥40	≥50		



ตัวชี้วัด MOU รพ.สต.ตำบลปากน้ำ ปีงบประมาณ 2566 (ไตรมาส 3)



ลำดับ	ตัวชี้วัด	ระยะเวลา ประเมิน	น้ำหนัก ตัวชี้วัด	เป้าหมาย					ผลงาน (%)	
				1	2	3	4	5		
9	ร้อยละผู้ป่วยยาเสพติดการเข้าถึงระบบบำบัดรักษาตามโปรแกรม (ร้อยละ 80)	รอบ 6 เดือน		≥5	≥10	≥20	≥30	≥40	100	
		รอบ 9 เดือน	0.5	≥20	≥30	≥40	≥50	≥60		
		รอบ 12 เดือน		≥40	≥50	≥60	≥70	≥90		
10	อัตราความสำเร็จของการรักษาผู้ป่วยวัณโรคใหม่ 10.1 Success rate อัตราความสำเร็จของการรักษาผู้ป่วยวัณโรคปอดรายใหม่ 10.2 Treatment coverage อัตราความครอบคลุมการขึ้นทะเบียนของผู้ป่วยวัณโรคปอดและกลับเป็นซ้ำ	รอบ 6 เดือน	0.5	≥10	≥15	≥20	≥25	≥30	50	
		รอบ 12 เดือน		≥50	≥55	≥60	≥65	≥70		
		รอบ 12 เดือน	0.5						70	71.43
11	ร้อยละของสถานบริการที่มีการจัดกิจกรรมสร้างความรอบรู้ด้านสุขภาพอย่างน้อย 12 ครั้ง/12 เดือน ต่อปี (ร้อยละ80)	รอบ 6 เดือน	1	40	45	50	60	70	12	100
		รอบ 12 เดือน		60	65	70	75	80		



ตัวชี้วัด MOU รพ.สต.ตำบลปากน้ำ ปีงบประมาณ 2566 (ไตรมาส 3)



ลำดับ	ตัวชี้วัด	ระยะเวลา	น้ำหนัก							เป้าหมาย (%)	ผลงาน (%)
			ประเมิน	ตัวชี้วัด	1	2	3	4	5		
12	ร้อยละของสถานที่จำหน่ายอาหารผ่านเกณฑ์มาตรฐาน Clean Food (ร้อยละ 30)	รอบ 12 เดือน	0.5	1	2	3	4	5	ขั้นตอนที่ 5	ขั้นตอนที่ 5	
14	ระดับความสำเร็จของการตรวจเฝ้าระวังความปลอดภัยด้านผลิตภัณฑ์สุขภาพในร้านค้า/ร้านชำ	รอบ 12 เดือน	0.5	1	2	3	4	5	10	10	
15	ระดับความสำเร็จของการพัฒนาระบบการบริการด้านเภสัชกรรมในหน่วยบริการสาธารณสุขระดับปฐมภูมิ	รอบ 12 เดือน	0.5	1	2	3	4	5	ขั้น 5	ขั้น 5	
16	ร้อยละของประชาชนที่มาใช้บริการในระดับปฐมภูมิได้รับการรักษาด้วยการแพทย์แผนไทยและการแพทย์ทางเลือก (ร้อยละ 35)	รอบ 12 เดือน	0.5	27	31	33	35	37	35	38.09	
17	ร้อยละความครอบคลุมของหน่วยงานที่ส่งรายงานผู้ป่วยโรคติดต่อที่ต้องเฝ้าระวังทางระบาดวิทยา	รอบ 12 เดือน	0.5	≥50	≥60	≥70	≥80	≥90	≥90	100	
21	ร้อยละของจังหวัดที่ประชาชนไทยมีดิจิทัลไอดีเพื่อการเข้าถึงระบบบริการสุขภาพแบบไร้รอยต่อ									1.42	
	19.1 ร้อยละของบุคลากรสาธารณสุขมีดิจิทัลไอดี	รอบ 6 เดือน	0.5	10	20	30	40	50	14	100	
		รอบ 12 เดือน		4	6	8	10	12			
	19.2 ร้อยละของประชาชนมีดิจิทัลไอดีเพื่อเข้าถึงข้อมูลสุขภาพส่วนบุคคล แลเข้าถึงระบบบริการสุขภาพแบบไร้รอยต่อ	รอบ 6 เดือน	0.5	40	50	60	70	80	7,484	1.42	
		รอบ 12 เดือน		5	10	15	20	25			
24	ร้อยละของชุมชนมีการดำเนินการสุขภาพ	รอบ 12 เดือน	0.5	1	2	3	4	5	ขั้นตอนที่ 5	ขั้นตอนที่ 3	



ผลงานเด่น



ผลงานเด่น
รางวัลชมเชย : พื้นที่ต้นแบบ
แพทย์แผนไทย





รางวัลชมเชย จากเขตสุขภาพที่ ๑๒ ประเภท : โรงพยาบาลส่งเสริมสุขภาพตำบล

ในการประกวดพื้นที่ต้นแบบดีเด่นแห่งชาติ ด้านการแพทย์แผนไทย การแพทย์
พื้นบ้าน และการแพทย์ทางเลือก ระดับเขตสุขภาพ ประจำปีงบประมาณ พ.ศ.๒๕๖๖



3 ปี ก่อนเป็นพื้นที่ต้นแบบแพทย์แผนไทย



1. ประกาดพื้นที่ต้นแบบ



3. สปสข.เขต 12 ติดตาม Audit ผลงาน



5. สสจ. ประเมิน รพ. สสพท.



2. CUP ละงู นิเทศติดตาม



4. สํารวจหมอพื้นบ้าน



6. แหล่งฝึกประสบการณ์วิชาชีพ



เวชกรรมไทย



เภสัชกรรมไทย



งานบริการ



ผู้ป่วยนอก



นวดไทย



ผดุงครรภ์ไทย



ตู้อบสมุนไพร



โครงการภูมิปัญญาไทย ใส่ใจสุขภาพ



ออกกำลังกายด้วย มณีเวช

งานส่งเสริมสุขภาพ



สนับสนุนการปลูกสมุนไพรร



ผู้ป่วยเบาหวานแช่เท้าสมุนไพร





จัดทำสื่อ - ประชาสัมพันธ์
เพิ่มการเข้าถึงบริการ

< รพ.สต.ปากน้ำ(97)
📢 แจ้งอสม.ตำบลปากน้ำทุกท่าน เรื่องสิทธิบัตรขอ...



19:04 น.

19:04 น.

วันนี้

งานเยี่ยมบ้าน



และงานเชิงรุก

ร่วมเยี่ยมบ้านผู้ป่วยกับทีม
สหวิชาชีพอื่น เพิ่มการเข้าถึงบริการ

ทะเบียนส่งต่อผู้รับบริการแพทย์แผนไทย



ในหน่วยบริการโรงพยาบาลส่งเสริมสุขภาพตำบลปากน้ำ

อำเภอละงู จังหวัดสตูล



รัตนา

อ่านแล้ว 24
09:47 น.

ถ้าลูกของคุณคนนิ่งสงบได้เกรด



มัลติดส่งเสริมสุขภาพ



อบรมผู้สูงอายุอบต.ปากน้ำ



กิจกรรมอสม.



อำเภอเคลื่อนที่



งานภาคีเครือข่าย

แพทย์แผนไทยพ.ลสะงู

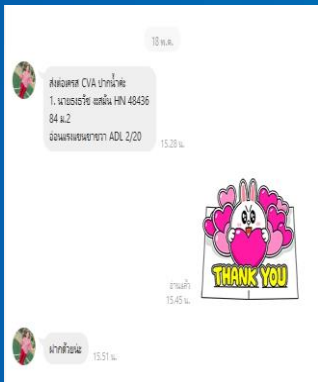
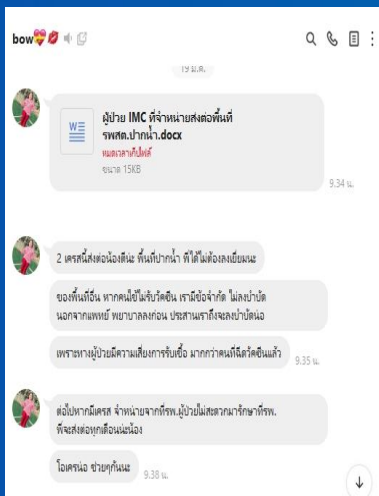


จังหวัดเคลื่อนที่

การส่งต่อผู้รับบริการแพทย์แผนไทย ผ่านโทรศัพท์ และแอปพลิเคชัน LINE



รพ.สต.ปากน้ำ



แพทย์แผนไทย
รพ.ละงู



ส่งต่อ

ผลลัพธ์การจัดบริการแพทย์แผนไทย

เกิดผลงานที่มีคุณภาพ

ผ่านเกณฑ์

มาตรฐานงานแพทย์แผนไทย	ผลการประเมิน
	2563
1.ด้านสถานที่ เครื่องมือ เครื่องใช้และสิ่งแวดล้อม	100
2.ด้านบุคลากร	100
3.ด้านการปฏิบัติงาน	100
4.ด้านการควบคุมคุณภาพ	100
5.ด้านการจัดบริการ	100
รวม	100 (ดีเยี่ยม)

รายรับการดำเนินงานแพทย์แผนไทยจากสปสช.

ปีงบประมาณ	จำนวน (บาท)	หมายเหตุ
2562	101,789.26	
2563	234,319.42	
2564	313,177.93	
2565	120,916.23	-สปสช. จ่ายเงินผลงาน 2 ไตรมาส -เจ้าหน้าที่ลาคลอดบุตร
รวม	770,202.84	

สรุปผลงานบริการผู้ป่วยนอก ปี 2564-2566

ปีงบประมาณ	บริการแพทย์แผนไทย (ครั้ง)	ร้อยละ
2564	3,457	43.02
2565	2,347	41.28
2566 (ต.ค.65-30 มิ.ย.66)	9,940	38.09

เกิดองค์ความรู้ และเกิดนวัตกรรมที่เป็นประโยชน์



ยาบำรุงน้ำนม



ยาพอกเช่า



ยาพอกตา



ปัญหาการบริการแพทย์แผนไทย



ปัญหาสาธารณสุขที่สำคัญ 5 ลำดับแรก

อันดับ โรค/ปัญหาที่พบบางานแพทย์แผนไทย

1. โรคทางกลุ่มกระดูกและกล้ามเนื้อ
2. ปัญหาในมารดาหลังคลอด
3. กลุ่มโรคเรื้อรัง HT, DM
4. โรคกระเพาะอาหาร ท้องอืด ท้องเฟ้อ
5. โรคข้อเข่าเสื่อม

จากสภาพปัญหาสาธารณสุขด้านการแพทย์แผนไทย จะเห็นว่าผู้ป่วยที่เข้ารับการรักษาด้วยแพทย์แผนไทยส่วนใหญ่จะเป็นกลุ่มโรคทางกระดูก และกล้ามเนื้อ มารดาหลังคลอด และโรคข้อเข่าเสื่อม

เนื่องจากคลินิกแพทย์แผนไทยปัจจุบันอยู่ชั้น 2 ของอาคารทำให้ผู้ป่วยกลุ่มดังกล่าวไม่สามารถเข้าถึงบริการได้อย่างเต็มที่ (ดั่งรูป) และเข้าถึงยาก ประกอบกับแพทย์แผนไทยคนเดียวไม่สามารถให้บริการได้ครอบคลุมทุกบริการ เมื่อเทียบกับจำนวนประชากรตามทะเบียนราษฎรที่มีสัดส่วนคือ

แพทย์แผนไทย 1 คน ต่อ ประชากร 9,521 คน



ผลงานเด่น รพ.สต.ตำบลปากน้ำ



ผลเด่นของรพ.สต.ตำบลปากน้ำ



- รางวัลชมเชย จากเขตสุขภาพที่ ๑๒ ประเภท : โรงพยาบาลส่งเสริมสุขภาพตำบล
- ในการประกวดพื้นที่ต้นแบบดีเด่นแห่งชาติ ด้านการแพทย์แผนไทย การแพทย์พื้นบ้าน และการแพทย์ทางเลือก ระดับเขตสุขภาพ ประจำปีงบประมาณ พ.ศ.๒๕๖๖

ผลการปฏิบัติงานเด่นของรพ.สต.ตำบลปากน้ำ



ผ่านเกณฑ์การพัฒนาคุณภาพ รพ.สต.ติดดาว ระดับ ๕ ดาว
(THE BEST) ดีเด่นจังหวัดสตูล ประจำปีงบประมาณ พ.ศ.๒๕๖๒



รพ.สต.ที่ผ่านเกณฑ์การประเมินคุณภาพ รพ.สต.ติดดาว
ระดับ ๕ ดาว จังหวัดสตูล ประจำปีงบประมาณ พ.ศ.๒๕๖๑

ผลการปฏิบัติงานเด่น



5

ปัญหาอุปสรรค และ การขอรับสนับสนุน



ปัญหาและอุปสรรค

๑. ประชากรในเขตรับผิดชอบมีมาก (2,082 หลังคาเรือน/9,521 คน) และมีผู้มารับบริการรักษาพยาบาลในแต่ละวันเป็นจำนวนมาก ทำให้ไม่สามารถทำงานเชิงรุกในการสร้างเสริมสุขภาพในชุมชนได้อย่างเต็มที่
๒. ผู้ให้บริการแพทย์แผนไทยมีคนเดียว ไม่สามารถให้บริการได้ครอบคลุม (สัดส่วนต่อประชากร คือ 1 ต่อ 9,521 คน)
3. รอพัฒนาอาคารแพทย์แผนไทย เพื่อรองรับระบบงานบริการให้ประชาชนทุกกลุ่มวัย สามารถเข้าถึงบริการได้มากขึ้น โดยเฉพาะกลุ่มที่มีปัญหาเรื่องระบบกล้ามเนื้อ กลุ่มผู้สูงอายุ เป็นต้น
4. รอพัฒนาระบบสารสนเทศ ให้ทันเป็นปัจจุบัน เนื่องจากปัญหาความล่าช้าในการบันทึกข้อมูลงานต่างๆ
5. รอพัฒนาระบบบริการการแพทย์ทางไกล (Telemedicine/Teleconsult) ของหน่วยบริการ
6. มีประชากรแฝงจากต่างจังหวัด และแรงงานต่างด้าว จากประเทศพม่า เขมร ลาว มาทำงานในพื้นที่ เช่น กลุ่มลูกเรือประมง กลุ่มทำปลาตากแห้ง เป็นจำนวนมาก

การขอรับสนับสนุน

ลำดับ	รายการ	มูลค่า/บาท
1.	อาคารแพทย์แผนไทย 6x6 เมตร	360,000 บาท
2.	บรรจุแพทย์แผนไทย 1 ตำแหน่งจากลูกจ้างรายวัน เป็นพนักงานกระทรวงสาธารณสุข	1 ตำแหน่ง



รพ.สต.ตำบลปากน้ำ
Thank
you

WARIS NGASAMAN